

# 嵌入式灯具

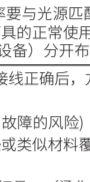
## 天际洗墙灯系列/LED洗墙灯

INSTALLATION INSTRUCTIONS/  
安装说明

LIGHT DESIGNED BY DESIGNED LIGHT.  
为杰作设计杰作

CDN西顿照明 | 西顿·舍见

公司名称: 惠州市西顿工业发展有限公司  
地址: 广东省惠州市水口东江工业区祥和西路A17号  
客服电话: 400-830-6616 | 网址: www.cdn.cc



西顿照明官微

致用户: 感谢您购买我们的产品!使用前请仔细阅读此说明书并妥善保管, 以备参考!

为了保障安全施工, 请在各项工作开始前一定要确认如下重要事项!

⚠警告:错误使用的话, 有可能会造成人身事故。⚠注意:错误使用的话, 可能会导致物质损害。

🚫: 禁止事项

📌: 遵守事项

**在安装前**

⚠警告 🚫

此产品为常用环境的室内专用灯具, 下列使用环境条件不可使用。  
(掉落·触电·火灾的风险)

- 环境温度-10°C以下40°C以上
- 无法承受灯具重量的天花板
- 潮湿场所, 湿度≥80%PH
- 粉尘, 腐蚀性气体发生的地方
- 天花板上绝热施工的地方
- 在空调口或风口的地方
- 倾斜·凹凸天花板
- 阳光直射的场所
- 震动, 冲击的地方
- 室外

对于使用环境的判断有困难的情况, 请您与我司客服部联系。

**灯具布线**

⚠警告 📌

- 请务必持有相关资格证书工程人员安装。(出现安全事故的风险)
- 该筒灯需外接LED电源驱动器,LED电源驱动器功率要与光源匹配(建议使用本公司对应的LED电源驱动器, 否则会影响灯具的正常使用)。
- 照明线路和其他动力线路(如空调或大功率电动设备)分开布线。

**灯具安装**

⚠警告 🚫

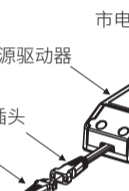
- 维护、安装灯具之前, 确认电源已被切断, 确认接线正确后, 方可打开电源。(触电的风险)
- 请不要将灯具分解或改造。(触电·火灾、掉落、故障的风险)
- “<sup>吊</sup>”不管在什么情况下, 灯具都不能被隔热衬垫或类似材料覆盖, 确保产品周围至少有100mm的空间。(着火的风险)
- 点灯中、灭灯后, 灯具处于高温状态, 请勿触碰灯具。(烫伤的风险)
- 请勿湿手操作安装。(触电的风险)
- 此灯具电源线为Z型连接: 此灯具的外部软管或软线不能替换; 如果软线损坏, 该灯具即应报废。

📌

- 本产品实际功率在标称功率的90%~110%之间。(施工布线须考虑电线的负载电流承载能力)
- 灯具安装区域天花板的受力点必须大于灯具重量的4倍以上。(掉落、故障的风险)
- 非用户替换光源: 此灯具内的光源应由制造商或其服务代理商或有类似资格的人来更换。(产品故障的风险)
- 该灯使用不能违反任何防火法规。(火灾的风险)
- 如果感觉到烟和异味等异常的情况, 请马上切断电源, 咨询施工方。(火灾的风险)

※灯具发生异常现象时, 请迅速切断电源, 并与我司客服部联系或由专业资格人员检查维修更换。

温馨提示: 安装灯具、调整灯具照射角度时请戴上手套!



扫码观看产品安装视频

第 1 页

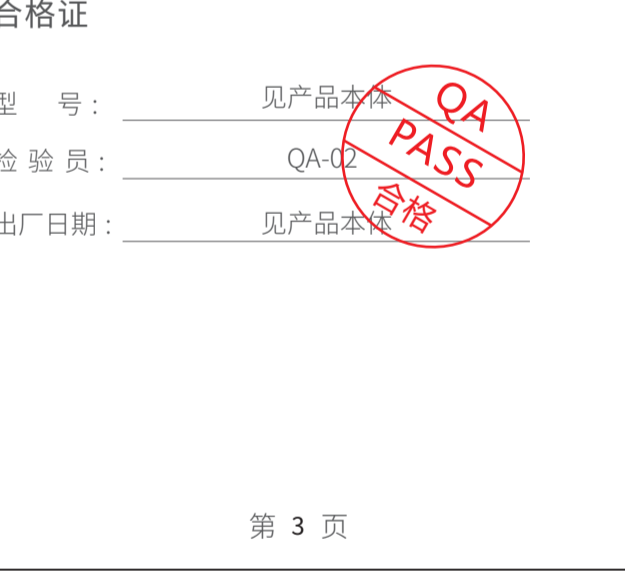
### 开孔尺寸表 (单位:mm) | 表1

开孔尺寸 (公差)	天花板厚度	最佳效果安装尺寸
Φ75 (+0~2)	10~20	灯具中心点离墙0.8米, 灯与灯中心距离0.8米, 灯具安装高度3米以内。
Φ105 (+0~2)	10~20	
Φ125 (+0~2)	10~20	灯具中心点离墙1米, 灯与灯中心距离1米, 灯具安装高度4米以内。

注: 说明书中的开孔尺寸表的开孔尺寸, 请务必与灯具标识中的开孔尺寸一致, 方可开孔安装。

### 一、安装与说明

- 1.如下图所示, 在10-20mm厚的天花板上开一个Φ105mm的安装孔(开孔尺寸公差控制在+0~2mm);
- 2.市电接入LED电源驱动器输入端, 驱动器输出端连接LED灯具输入端(公母插头, 注意正负极);
- 3.拧紧LED灯具两侧弹片, 将灯体嵌入安装孔, 确保灯具安装稳妥;
- 4.调整好照射角度, 打开电源即可使用。



⚠接线必须区分正负极

特别注意:

1. LED灯具引线的正负极必须与LED电源驱动器正负极接线正确, 否则会烧坏LED光源;
2. 不要擅自拆开LED灯具或拧开LED光源上螺丝, 否则会影响LED光源散热性能, 降低LED寿命甚至烧坏光源;
3. 该系列灯具配套驱动方案采用世界一线品牌“lwatt”两级无频闪电路, 支持0-220V前沿、后沿(可控硅)调光, 有较高的匹配兼容性。

第 2 页

### 产品有害物质名称及含量

部件名称	有害物质					
	铅 (Pb)	汞 (Hg)	镉 (Cd)	六价铬 (Cr(VI))	多溴联苯 (PBB)	多溴二苯醚 (PBDE)
金属部件	×	○	○	○	○	○
塑胶部件	○	○	○	○	○	○
线缆部件	×	○	○	○	○	○
光源部件	○	○	○	○	○	○

本表格依据 SJ/T 11364 的规定编制。

○: 表示该有害物质在该部件所有均质材料中的含量均在 GB/T 26572 规定的限量要求以下。

×: 表示该有害物质至少在该部件的某一均质材料中的含量超出 GB/T 26572 规定的限量要求。

🕒 本标识内数字表示产品在正常使用状态下的环保使用年限为 10 年。

### 执行标准:

灯具类型	执行标准	GB7000.1	GB7000.201	GB7000.202	GB17743	GB17625.1
嵌入式含电器功率≤25W		●		●	●	
嵌入式含电器功率>25W		●		●	●	●
嵌入式不含电器功率≤25W		●		●		
嵌入式不含电器功率>25W		●		●		
固定式含电器功率≤25W		●	●		●	
固定式含电器功率>25W		●	●		●	●
固定式不含电器功率≤25W		●	●			
固定式不含电器功率>25W		●	●			

### 合格证

型号: 见产品本体  
检验员: QA-02  
出厂日期: 见产品本体



第 3 页

## 用户存根联

用户信息 (请用户填写真实信息, 西顿承诺用户信息仅用于售后服务。)

姓名 \_\_\_\_\_ 电话 \_\_\_\_\_

电子邮箱 \_\_\_\_\_ 邮政编码 \_\_\_\_\_

联系地址 \_\_\_\_\_

### 产品信息

名称 \_\_\_\_\_ 型号 \_\_\_\_\_

电压 \_\_\_\_\_ 功率 \_\_\_\_\_

色温 \_\_\_\_\_ 光束角 \_\_\_\_\_

包装SN号 \_\_\_\_\_

需要服务  退货  更换  维修

故障现象 \_\_\_\_\_

受理日期 \_\_\_\_\_ 维修员签字 \_\_\_\_\_

第 4 页

## 厂家存根联

用户信息 (请用户填写真实信息, 西顿承诺用户信息仅用于售后服务。)

姓名 \_\_\_\_\_ 电话 \_\_\_\_\_

电子邮箱 \_\_\_\_\_ 邮政编码 \_\_\_\_\_

联系地址 \_\_\_\_\_

### 产品信息

名称 \_\_\_\_\_ 型号 \_\_\_\_\_

电压 \_\_\_\_\_ 功率 \_\_\_\_\_

色温 \_\_\_\_\_ 光束角 \_\_\_\_\_

包装SN号 \_\_\_\_\_

需要服务  退货  更换  维修

故障现象 \_\_\_\_\_

受理日期 \_\_\_\_\_ 维修员签字 \_\_\_\_\_

第 5 页